

MONTAGE D'UN DOSSIER DE DEMANDE DE SUBVENTION FSE+

Objectifs pédagogiques:

- Comprendre et déterminer les différentes modalités de financement par le FSE+
- Connaître, rappeler le cadre réglementaire et général de la programmation
- Conseiller, accompagner, informer sur la mise en œuvre de votre projet
- Préparer les points clés pour faciliter le dépôt de votre dossier de demande de financement FSE+ sous MDFSE+
- S'approprier des outils de suivi pour simplifier la charge administrative et mieux se préparer aux contrôles

Programme

Elaborer son projet FSE + :

- ✓ Répondre à un besoin identifié
- ✓ Délimiter son projet
- ✓ La plateforme MDFSE +

Montage de projet :

- ✓ Grands principes
- ✓ Les textes règlementaires
- ✓ Anticiper les exigences et contraintes

Plan de financement


- ✓ Les dépenses
- ✓ Les recettes
- ✓ Les ressources


Points d'attention :


- ✓ Les forfaits
- ✓ Mise en concurrence
- ✓ Aides d'Etat

Recommandations

- ✓ Conseils
- ✓ Méthodologie
- ✓ Remarques


 2 jours, session ouverte à la demande dans un délai maximum d'un mois

 en présentiel ou distanciel


 SUR DEVIS en fonction du groupe et des contraintes de déplacements

 Porteurs de projet


 Aucun prérequis à l'entrée


 consultants en fonds européens et spécialistes de l'instruction et du CSF

 formation@farconseil.com

 Formation individuelle ou en groupe, alternance de théorie et de cas pratiques, exercices, interaction

Support de présentation remis au(x) participant(s)

 Évaluation des connaissances et de la formation en fin de session (questions QCM, questions ouvertes...)

 cette formation peut être accessible aux personnes en situation de handicap, merci de préciser l'adaptation nécessaire à l'inscription.